



มาตรฐาน ๕ ส. แผนกอุบัติเหตุและฉุกเฉิน  
(ศูนย์การแพทย์มหาวิทยาลัยวลัยลักษณ์)


๑. มาตรฐานเฉพาะพื้นที่โซนคัดแยกผู้ป่วย (สีแดง, สีชมพู, สีเหลือง, สีเขียว)
๒. มาตรฐานเฉพาะพื้นที่เคาน์เตอร์พยาบาล/โต๊ะตรวจ
๓. มาตรฐานเฉพาะพื้นที่โซนทำแผล
๔. มาตรฐานเฉพาะพื้นที่โซนเตรียมยา
๕. มาตรฐานเฉพาะพื้นที่ห้องเคลื่อนย้ายผู้ป่วย
๖. มาตรฐานรถ Ambulance

มาตรฐาน ๕ ส. แผนกอุบัติเหตุและฉุกเฉิน

๑. มาตรฐานเฉพาะพื้นที่โซนคัดแยกผู้ป่วย (สีแดง, สีชมพู, สีเหลือง, สีเขียว)




ภาพตัวอย่าง	มาตรฐาน	มี/ไม่มี	หมายเหตุ
	๑.มีป้ายสีแบ่งแยกโซนชัดเจน		
	๒.พื้นที่ห้องสะอาด เพดานไม่มีหยากไย่		
	๓. ผ้าม่านสะอาด จัดเก็บให้เป็นระเบียบ		
	๔.เครื่องมือ/อุปกรณ์ทางการแพทย์ (เครื่อง defibrillator, EKG, Monitor, Suction, infusion pump, รถ Emergency)  - สะอาดปราศจากฝุ่นและคราบสกปรก - อุปกรณ์ครบตามมาตรฐาน - มีการตรวจสอบตามมาตรฐานและการบันทึกการตรวจ - สภาพพร้อมใช้งานถ้ามัลลือเลื่อนต้องไม่ฝืด ไม่เป็นสนิม - มีป้ายแสดงขั้นตอนและวิธีการใช้อุปกรณ์อย่างชัดเจน - จัดวางในพื้นที่ที่เหมาะสม สะดวกต่อการใช้งาน		
	๕.เตียงผู้ป่วย - เตียงนอน ราวกันตกเตียงและที่นอน สะอาด ปราศจากฝุ่น คราบสกปรก - การจัดผ้าปูเตียง อุปกรณ์บนเตียงเป็นระเบียบ หมอนอยู่หัวเตียง ผ้าคลุมตัวผู้ป่วยพับพาดไว้ที่ปลายเตียง ผ้ายางคลุมไว้กลางเตียง - ผ้าม่านและราวผ้าม่านสะอาด ปราศจากฝุ่น และหยากไย่ - การจัดวางเตียงเป็นระเบียบ - ถ้ามัลลือ ล้อไม่ฝืด ไม่เป็นสนิม - มีบันไดขึ้นเตียง		
	จำนวนข้อที่ประเมิน		
	คะแนนโดยภาพรวม		

๒. มาตรฐานเฉพาะพื้นที่เคาน์เตอร์พยาบาล/โต๊ะตรวจ

ภาพตัวอย่าง	มาตรฐาน	มี/ไม่มี	หมายเหตุ
	<p><b>๑. โต๊ะตรวจ/เคาน์เตอร์พยาบาล</b></p> <ul style="list-style-type: none"> <li>- สะอาดปราศจากฝุ่นและคราบสกปรก</li> <li>- โต๊ะตรวจมีอุปกรณ์ตรวจร่างกาย เช่น ไฟฉาย ไม้กดลิ้น เป็นต้น</li> <li>- อุปกรณ์ต่างๆจัดวางในภาชนะตุนเลส</li> <li>- กรณีมี tray ใส่ของให้มีป้ายบ่งชี้ชนิดของของที่ใส่เป็นในรูปแบบเดียวกัน</li> <li>- จัดวางในพื้นที่ที่เหมาะสม ไม่กีดขวางทางเดิน</li> <li>- มีถังขยะ ๑ ใบ สำหรับใส่กระดาษ หรือ ขยะแห้ง</li> </ul>		
	<p><b>๒. คอมพิวเตอร์ตั้งโต๊ะ</b></p> <ul style="list-style-type: none"> <li>- มีป้ายแสดงบาร์โค้ดบริเวณด้านหลังของจอคอมพิวเตอร์ด้านบนของ CASE และด้านบนของ UPS (ถ้ามี)</li> <li>- คอมพิวเตอร์และอุปกรณ์ต่อพ่วงต้องอยู่ในสภาพดี มีสภาพพร้อมสำหรับใช้งาน</li> <li>- ไม่มีอุปกรณ์ที่ไม่เกี่ยวข้องวางบริเวณคอมพิวเตอร์และอุปกรณ์ต่อพ่วง (กรณีกรณีที่ต้องเสริมฐานรองจอคอมพิวเตอร์ เพื่อความปลอดภัยในการปฏิบัติงาน สามารถใช้วางฐานที่มีความแข็งแรงรองรับน้ำหนักได้อย่างเหมาะสม)</li> <li>- ไม่ติดกระดาษโน้ตสติ๊กเกอร์หรือข้อความใดๆบนเครื่องคอมพิวเตอร์</li> <li>- จัดเก็บสายไฟและอุปกรณ์ต่อพ่วงให้เป็นระเบียบ เช่น ใช้เข็มขัดหรือกระดุกง ส่วนสายไฟที่อยู่บนพื้นอาจใช้เทปกาวติดที่พื้นโดยให้เทปกาวมีสีใกล้เคียงกับพื้น</li> <li>- สะอาด ไม่มีฝุ่นและคราบสกปรก</li> <li>- ไม่วางคอมพิวเตอร์ในตำแหน่งใต้เครื่องปรับอากาศหรือใกล้หน้าต่าง หรือวัสดุที่มีความชื้นสูง</li> </ul>		
	<p><b>๓. อุปกรณ์สำนักงาน</b></p> <ul style="list-style-type: none"> <li>- มีการจัดวางวัสดุ อุปกรณ์ เครื่องมือทางการแพทย์ ชั้นใส่แบบฟอร์ม/เอกสารเฉพาะที่ใช้</li> </ul>		




ภาพตัวอย่าง	มาตรฐาน	มี/ไม่มี	หมายเหตุ
	<p>งาน มีปริมาณที่เหมาะสมและจัดวางอย่างเป็นระเบียบ สะดวกต่อการหยิบใช้งาน</p> <ul style="list-style-type: none"> <li>- กรณีเป็นชั้นเอกสารให้มีป้ายบอกชนิดเอกสารเป็นรูปแบบเดียวกัน</li> </ul> <p><b>๔.ของใช้ส่วนตัว</b></p> <ul style="list-style-type: none"> <li>- พื้นที่ในการจัดเก็บของใช้ส่วนตัวไม่เกิน ๑ ใน ๓ ของพื้นที่ที่ใช้ในการจัดเก็บทั้งหมดในห้อง</li> </ul> <p><b>๕.โทรศัพท์/ปริ้นเตอร์</b></p> <ul style="list-style-type: none"> <li>- มีป้ายแสดงหมายเลขประจำเครื่อง (กรณีโทรศัพท์/โทรสาร)และมีหมายเลขติดต่อหน่วยงานภายนอก</li> <li>๒.จัดวางตัวเครื่องให้อยู่ในตำแหน่งที่เหมาะสม สะดวกแก่การใช้งาน มีความปลอดภัย</li> </ul> <p><b>๖.เก้าอี้</b></p> <ul style="list-style-type: none"> <li>- เก้าอี้สำหรับแพทย์/พยาบาลอยู่ในสภาพดี ไม่ชำรุด มีล้อเลื่อน ไม่ฝืด มีพนักพิง</li> <li>- เก้าอี้สำหรับผู้ป่วยอยู่ในสภาพดี ไม่ชำรุด ถ้ามีล้อเลื่อน ไม่ฝืด มีพนักพิง</li> <li>- เก็บเข้าที่ให้เรียบร้อยหลังใช้งาน</li> </ul>		
	<p><b>๗.ตู้เก็บเอกสารและอุปกรณ์ทางการแพทย์</b></p> <ul style="list-style-type: none"> <li>- มีป้ายแสดงรายการประเภทเอกสารในตู้ในรูปแบบเดียวกัน๐.๕</li> <li>- ภายในตู้มีป้ายดัชนีบ่งชี้ประเภทเอกสารที่จัดเก็บให้เป็นรูปแบบเดียวกัน</li> <li>- มีการจัดเก็บเอกสารต่างๆ คู่มือ หนังสือ รายงานเป็นหมวดหมู่และจัดวางอย่งสงเป็นระเบียบ</li> <li>- มีความสะอาดเรียบร้อย</li> <li>- อุปกรณ์ทางการแพทย์มีสภาพพร้อมใช้งาน</li> </ul>	NA	
	จำนวนข้อที่ประเมิน		
	คะแนนโดยภาพรวม		


๓. มาตรฐานเฉพาะพื้นที่โซนทำแผล

ภาพตัวอย่าง	มาตรฐาน	มี/ไม่มี	หมายเหตุ
	๑. มีป้ายระบุโซนชัดเจน		
	๒. พื้นห้องสะอาด เพดานไม่มีหยากไย่		
	๓. ผ้าม่านสะอาด จัดเก็บให้เป็นระเบียบ		
	<p>๔. รถทำแผล</p> <ul style="list-style-type: none"> <li>- สะอาดปราศจากฝุ่นและคราบสกปรก</li> <li>- อุปกรณ์ในรถชนิดและปริมาณเหมาะสมกับการใช้งาน ๐.๕</li> <li>- กำหนดพื้นที่แยกชนิดของอุปกรณ์ในรถอย่างเป็นระเบียบ</li> <li>- ถ้ามีล้อเลื่อนต้องไม่ฝืดไม่เป็นสนิม</li> <li>- ไม่มีวัสดุอุปกรณ์หมดอายุ</li> <li>- ป้ายบอกชื่อน้ำยาทำแผลที่ชัดเจน</li> </ul>		
	<p>๕. เติงทำแผล</p> <ul style="list-style-type: none"> <li>- สะอาดปราศจากคราบสกปรกไม่มีกลิ่นอันไม่พึงประสงค์และฝุ่นละออง</li> <li>- การจัดผ้าปูเตียง อุปกรณ์บนเตียงเป็นระเบียบ หมอนอยู่หัวเตียง ผ้าคลุมตัวผู้ป่วยพับพาดไว้ที่ปลายเตียง ผ้ายางคลุมไว้กลางเตียง</li> <li>- มีบันไดขึ้นเตียง</li> <li>- มีตะแกรงรองทำแผลและมีถาดรองรับสิ่งสกปรก</li> <li>- วางในตำแหน่งที่เหมาะสม</li> <li>- ถ้ามีล้อ ล้อไม่ฝืด ไม่เป็นสนิม</li> </ul>		
	<p>๖. ตู้เก็บวัสดุทางการแพทย์ปราศจากเชื้อ</p> <ul style="list-style-type: none"> <li>- สะอาดปราศจากคราบสกปรกและฝุ่นละออง</li> <li>- มีการตรวจสอบกำหนดวันหมดอายุ มีป้ายป้องกันการหยิบใช้งาน</li> <li>- จัดวางเครื่องมือเป็นระเบียบมีป้ายบอกชัดเจน</li> <li>- ตู้เปิดปิดสะดวกและปิดทุกครั้งหลังใช้งาน</li> <li>- ไม่มีช่องที่ไม่sterile (หมดอายุการใช้งาน)</li> </ul>		



#### ๔. มาตรฐานเฉพาะพื้นที่โซนเตรียมยา

ภาพตัวอย่าง	มาตรฐาน	มี/ไม่มี	หมายเหตุ
	<p><b>๑. พื้นห้องสะอาด เพดานไม่มีหยากไย่</b></p> <p><b>๒. ที่เตรียมยา</b></p> <ul style="list-style-type: none"> <li>- ที่เตรียมยาสะอาด ปราศจากฝุ่นและหยากไย่</li> <li>- อุปกรณ์เตรียมพร้อมใช้เช่น เข็มกระบอกฉีดยา เข็ม สำลีสแอลกอฮอล์ สำลีสแห้ง ฯลฯ</li> <li>- สภาพพร้อมใช้งานถ้ามีล้อเลื่อนต้องไม่ฝืดไม่เป็นสนิม</li> <li>- ส่งถึงใส่เข็ม ทำลาย เมื่อปริมาณเข็มประมาณ ๓ใน ๔</li> <li>- ถ้ามีล้อ ล้อคล้อไม่ให้เคลื่อนที่ได้</li> </ul>		
	<p><b>๓. รถเข็นฉีดยา</b></p> <ul style="list-style-type: none"> <li>- กำหนดพื้นที่แยกชนิดของอุปกรณ์ในรถอย่างสะอาดและเป็นระเบียบ</li> <li>- ถ้ามีล้อเลื่อนต้องไม่ฝืดไม่เป็นสนิม</li> <li>- อุปกรณ์เตรียมพร้อมใช้เช่น เข็มกระบอกฉีดยา เข็ม สำลีสแอลกอฮอล์ สำลีสแห้ง tube lab Set IV ฯลฯ</li> </ul>		
	<p><b>๔. ตู้เก็บเวชภัณฑ์ทางการแพทย์</b></p> <ul style="list-style-type: none"> <li>- สะอาดปราศจากคราบสกปรกและฝุ่นละออง</li> <li>- มีการตรวจสอบกำหนดวันหมดอายุ มีป้ายบ่งชี้การหยิบใช้งาน</li> <li>- จัดวางเครื่องมือเป็นระเบียบมีป้ายบอกชัดเจน</li> <li>- ตู้เปิดปิดสะดวกและปิดทุกครั้งหลังใช้งาน</li> </ul>		

ภาพตัวอย่าง	มาตรฐาน	มี/ไม่มี	หมายเหตุ
	<b>๕. ตู้เย็นเก็บวัคซีน</b> - ตู้เย็นอยู่ในสภาพพร้อมใช้งาน (กรณีชำรุดให้ทำป้ายระบุบ่งชี้ว่าชำรุดและกำหนดเวลาซ่อมแซม) - มีการจัดวางยา/วัคซีนในตู้เย็นอย่างเป็นระเบียบ ด้วยระบบ ยาที่จะหมดอายุก่อน ให้จ่ายออกไปก่อน (First Expired First Out; FEFO) มีการปิดป้ายหรือหรือฉลาก/กล่องใส่หรือ ดรรชนีบ่งบอกหน้าตู้เย็น - มีการตรวจเช็คและบันทึกอุณหภูมิประจำวันอย่างน้อย ๒ ครั้งต่อวัน - ในช่องแช่แข็งมีน้ำแข็งเกาะหนาไม่เกิน ๑ เซนติเมตร - ไม่มีอาหารหรือสิ่งของอื่นๆ - ไม่มียาหมดอายุ		
	จำนวนข้อที่ประเมิน		
	คะแนนโดยภาพรวม		



#### ๕. มาตรฐานเฉพาะพื้นที่ห้องเคลื่อนย้ายผู้ป่วย

ภาพตัวอย่าง	มาตรฐาน	มี/ไม่มี	หมายเหตุ
	<b>๑. มีป้ายระบุชัดเจน</b> <b>๒. พื้นห้องสะอาด เพดานไม่มีหยากไย่</b>		
	<b>๓. ถังออกซิเจน</b> - สะอาด ปราศจากฝุ่นและคราบสกปรก - มีอุปกรณ์ครบตามมาตรฐาน - มีการตรวจสอบมาตรฐานและบันทึกการตรวจ - สภาพพร้อมใช้งานถ้ามีล้อเลื่อนต้องไม่ฝืด ไม่เป็นสนิม - จัดวางในพื้นที่ที่เหมาะสม		



ภาพตัวอย่าง	มาตรฐาน	มี/ไม่มี	หมายเหตุ
	<b>๔.เตียงผู้ป่วย</b> - เตียงนอน ราวกันตกเตียงและที่นอน สะอาด ปราศจากฝุ่น คราบสกปรก - การจัดผ้าปูเตียง อุปกรณ์บนเตียงเป็นระเบียบ หมอนอยู่หัวเตียง ผ้าคลุมตัวผู้ป่วยพับพาดไว้ที่ปลายเตียง ผ้ายางคลุมไว้กลางเตียง - การจัดวางเตียงเป็นระเบียบ - มีล้อ ล้อไม่ฝืด ไม่เป็นสนิม		
	<b>๕.รถเข็นผู้ป่วย</b> - รถเข็นสะอาด ปราศจากฝุ่น คราบสกปรก - สภาพพร้อมใช้งาน - การจัดวางเป็นระเบียบสะดวกในการเข้าถึง		
	<b>จำนวนข้อที่ประเมิน</b>		
	<b>คะแนนโดยภาพรวม</b>		

#### ๖. มาตรฐานรถ Ambulance

ภาพตัวอย่าง	มาตรฐาน	มี/ไม่มี	หมายเหตุ
 	๑. สะอาด ปราศจากฝุ่น หยากไย่หรือคราบสกปรก		
	๒.สภาพพร้อมใช้งาน ลมยาง น้ำมันรถ น้ำมันเครื่อง		
	๓.กำหนดแนวทางในการทำความสะอาดรถ		
	๔. กำหนดการตรวจสภาพรถประจำปี		
	๕. มีการจัดอุปกรณ์ประจำรถตามมาตรฐานรถ refer		
	๖. ไม่มีวัสดุอุปกรณ์หมดอายุหรือชำรุด		
	๗. มีการตรวจสอบวัสดุอุปกรณ์และลงบันทึกตามมาตรฐาน		
	๘. จัดเก็บวัสดุอุปกรณ์หลังการใช้งานตามหลัก IC		
	<b>จำนวนข้อที่ประเมิน</b>		
<b>คะแนนโดยภาพรวม</b>			